

MINISTÉRIO DA
PREVIDÊNCIA SOCIAL



Avaliação da Deficiência no BPC

Conceito de Deficiência – Convenção Sobre os Direitos das Pessoas com Deficiência

MINISTÉRIO DA
PREVIDÊNCIA SOCIAL



Artigo 1. Pessoas com deficiência são aquelas que têm impedimentos de longo prazo de natureza física, mental, intelectual ou sensorial, os quais, em interação com diversas barreiras, podem obstruir sua participação plena e efetiva na sociedade em igualdades de condições com as demais pessoas”.

Marcos Normativos Relevantes

- **2003** – Introdução no Brasil da Classificação Internacional de Funcionalidade, Incapacidade e Saúde – CIF, elaborada pela OMS em 2001;
- **Março de 2007** – Assinatura da Convenção Internacional Sobre os Direitos das Pessoas com Deficiência e seu protocolo facultativo, em Nova York, em 30 de março de 2007;
- **Setembro de 2007** – Decreto nº. 6.214 institui novo modelo de avaliação da pessoa com deficiência e do grau de incapacidade (composta por avaliação médica e avaliação social) e dá prazo até 31 de julho de 2008 para implantação. Baseado na CIF;
- **Maio de 2009** - Portaria Conjunta MDS/INSS nº 1, em 2009 – Institui a primeira versão instrumentos para avaliação social e médico pericial da deficiência e grau de incapacidade para acesso de pessoas com deficiência ao BPC. Instrumental baseado na CIF (passou por duas revisões, e atualmente é utilizada a terceira versão da ferramenta, publicada em 2015 e alterada em 2021);
- **Agosto de 2009** - Decreto nº. 6.949, de 25 de agosto de 2009, que promulga a Convenção Internacional Sobre os Direitos das Pessoas com Deficiência e seu protocolo facultativo, com *status* de Emenda à Constituição (art. 5º, §3º da CF/88);

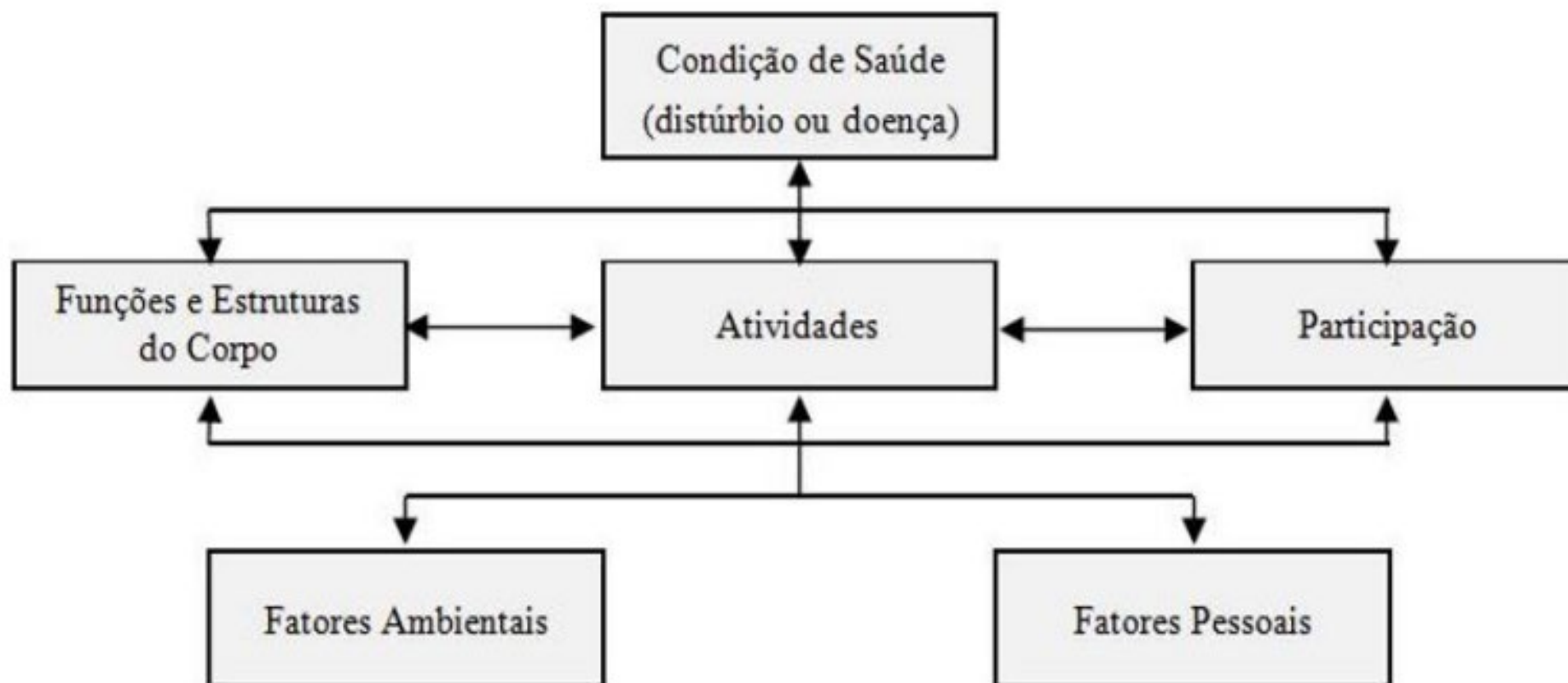
Regras para avaliação do direito ao BPC

- 1) Avaliação Médica e Avaliação Social de domínios diferentes da CIF;
 - 2) Avaliação de acordo com qualificadores:
 - (N) – Nenhum - Pontuação 0 – Grau de Impedimento: 0-4%;
 - (L) – Leve - Pontuação 1 – Grau de Impedimento: 5-24%;
 - (M) – Moderado - Pontuação 2 – Grau de Impedimento: 25-49%;
 - (G) – Grave - Pontuação 3 – Grau de Impedimento: 50-95%; e
 - (C) – Completo - Pontuação 4 – Grau de Impedimento: 96-100%.
- Avaliação das funções e estruturas do corpo atribuída ao médico;
 - Resultado final depende de tabela combinatória.
 - Não traz gradação da deficiência em leve, moderado e grave.

Elementos da avaliação da deficiência

MINISTÉRIO DA
PREVIDÊNCIA SOCIAL

Interações entre os componentes da CIF



Fonte: WHO, 2001 e OPS/OMS/CBCD, 2003

Qualificadores avaliados

- 1. Fatores Ambientais:** Todos os componentes são preenchidos pelos dados coletados na Avaliação Social. O qualificador final é a soma ponderada das pontuações dos cinco componentes;
- 2. Atividades e Participação:** Os componentes são preenchidos pelos dados coletados pela Avaliação Social e pela Avaliação Médica. O qualificador final é composto pela soma ponderada de nove componentes; e
- 3. Funções do Corpo:** Os componentes são todos preenchidos pelos dados coletados na Avaliação Médica. O qualificador final é determinado pelo máximo das pontuações de seus oito componentes.

Informações relevantes do instrumento

- O impedimento (alteração nas funções e estruturas do corpo) deve ser de longo prazo, definido atualmente como aquele que tem duração mínima de dois anos. Tal avaliação é feita pela perícia médica.
- Identificado o impedimento de longo prazo, a caracterização da deficiência é realizada a partir de uma Tabela Conclusiva de Qualificadores (TCQ), que combina a avaliação médica e social.

Informações relevantes do instrumento

MINISTÉRIO DA
PREVIDÊNCIA SOCIAL

TABELA CONCLUSIVA DE QUALIFICADORES

Resultados possíveis das avaliações social e médico-pericial da pessoa com deficiência para acesso ao Benefício de Prestação Continuada da Assistência Social – BPC				
N = Nenhuma L = Leve M = Moderada G = Grave C = Completa				
	Fatores Ambientais (e)	Atividades e Participação (d)	Funções do Corpo (b)	O avaliado preenche os requisitos estabelecidos pelo Art. 20, §§ 2º e 10, da Lei nº 8.742/93, que define pessoa com deficiência para fins de acesso ao Benefício de Prestação Continuada da Assistência Social – BPC?
1.	C	C	C	Sim
2.	G	C	C	Sim
3.	M	C	C	Sim
4.	L	C	C	Sim
5.	N	C	C	Sim
6.	C	G	C	Sim
7.	G	G	C	Sim
8.	M	G	C	Sim
9.	L	G	C	Sim
10.	N	G	C	Sim
11.	C	M	C	Sim
12.	G	M	C	Sim
13.	M	M	C	Sim
14.	L	M	C	Sim
15.	N	M	C	Sim
16.	C	L	C	Não
17.	G	L	C	Não
18.	M	L	C	Não
19.	L	L	C	Não
20.	N	L	C	Não
21.	C	N	C	Não

Inscrição no CadÚnico

- Decreto nº 8.805/2016: inscrição no CadÚnico passou a ser requisito obrigatório para a concessão do BPC. O cadastramento deve ser realizado antes da apresentação de requerimento à APS para a concessão do benefício.
- O art. 21-B da Lei nº. 8.742, de 1991, inserido pela Lei nº. 14.973, de 2024, exige o cadastro do beneficiário do BPC no CadÚnico quando não estiverem inscritos ou com inscrição desatualizada a mais de 48 meses, regra já prevista na Portaria Interministerial MDS/MPS nº. 27, de 2024.

Solicitações de Requerimentos de BPC/LOAS por mês 2023 - Brasil

UF	CR	jan/23	fev/23	mar/23	abr/23	mai/23	jun/23	jul/23	ago/23	set/23	out/23	nov/23	dez/23	Média 2023
SP	CRPMF 1	11.362	10.815	15.865	12.483	15.277	13.954	15.429	18.433	15.946	14.482	17.261	13.165	14.539
Total	CRPMF 1	11.362	10.815	15.865	12.483	15.277	13.954	15.429	18.433	15.946	14.482	17.261	13.165	14.539
ES	CRPMF 2	1.278	1.187	1.732	1.425	1.683	1.593	1.866	2.269	1.665	1.957	2.714	1.901	1.772
MG		6.799	6.201	9.214	6.973	8.540	7.898	8.601	10.721	9.113	8.850	12.088	8.286	8.607
Total	CRPMF 2	8.076	7.388	10.946	8.399	10.223	9.491	10.467	12.989	10.778	10.806	14.802	10.187	10.379
PR	CRPMF 3	2.372	2.630	3.573	3.043	3.380	3.278	3.408	4.643	3.979	3.767	5.126	3.195	3.533
RS		2.993	2.883	4.166	3.693	3.966	3.941	4.334	5.507	4.638	4.901	6.013	4.154	4.266
SC		1.237	1.318	2.007	1.542	1.994	1.826	1.899	2.643	2.269	2.131	2.768	1.851	1.957
Total	CRPMF 3	6.602	6.832	9.747	8.278	9.340	9.045	9.641	12.793	10.886	10.798	13.907	9.200	9.756
AL	CRPMF 4	1.707	1.895	2.403	1.707	2.002	1.461	1.935	2.425	1.958	3.134	4.039	2.118	2.232
BA		6.313	5.754	8.468	6.344	8.002	6.097	8.434	9.393	9.212	8.382	10.996	6.974	7.864
CE		6.498	6.254	8.001	5.725	6.822	6.563	6.360	8.155	7.744	8.089	13.046	7.225	7.540
MA		2.450	2.065	2.761	2.354	2.597	2.386	2.705	3.083	3.181	3.680	4.385	3.207	2.904
PB		2.986	2.796	3.865	3.096	3.481	3.378	4.368	4.590	4.294	4.290	5.480	3.207	3.819
PE		4.641	4.511	6.033	4.677	5.886	5.742	5.768	6.474	5.970	5.736	9.724	6.014	5.931
PI		1.773	1.665	1.953	1.411	1.680	1.502	1.691	1.587	1.062	1.729	5.289	1.464	1.901
RN		1.705	1.786	2.304	1.977	2.480	2.251	2.760	3.134	2.776	2.594	3.624	2.381	2.481
SE		1.094	967	1.401	949	998	408	1.013	945	1.435	746	3.628	1.461	1.254
Total	CRPMF 4	29.167	27.692	37.189	28.239	33.947	29.789	35.034	39.786	37.631	38.380	60.209	34.051	35.926
AC	CRPMF 5	431	510	597	453	510	473	690	818	667	716	900	505	606
AM		1.638	1.531	2.387	1.973	2.140	1.845	2.030	2.393	2.307	2.580	4.535	2.747	2.342
AP		603	515	589	543	794	669	731	823	534	528	823	599	646
DF		1.432	1.285	1.850	1.558	1.778	1.664	1.952	2.333	2.102	1.863	2.382	1.718	1.827
GO		2.122	1.953	2.845	2.086	2.702	2.525	2.799	3.677	2.821	3.052	3.873	2.471	2.744
MS		1.072	1.295	1.546	1.155	1.477	1.374	1.469	1.750	1.588	1.320	1.911	1.188	1.429
MT		1.029	936	1.322	960	1.141	1.080	1.176	1.825	1.131	1.502	2.511	1.176	1.316
PA		4.010	3.790	5.026	4.132	5.287	4.939	4.642	6.774	6.111	5.198	8.398	4.516	5.235
RO		442	514	679	632	695	674	797	749	631	554	2.231	965	797
RR		269	281	460	374	456	404	565	680	493	477	592	419	456
TO		511	597	801	603	537	562	638	577	585	617	1.556	667	687
Total	CRPMF 5	13.559	13.207	18.103	14.469	17.518	16.210	17.488	22.398	18.971	18.406	29.712	16.969	18.084
RJ	CRPMF 6	5.963	5.187	7.863	6.357	7.706	7.184	7.978	9.311	8.747	7.909	9.588	7.597	7.616
Total	CRPMF 6	5.963	5.187	7.863	6.357	7.706	7.184	7.978	9.311	8.747	7.909	9.588	7.597	7.616
Total	Brasil	74.730	71.122	99.713	78.224	94.012	85.673	96.036	115.711	102.959	100.781	145.480	91.170	96.301

Solicitações de Requerimentos de BPC/LOAS por mês 2024 - Brasil

Solicitações BPC - 2023 x 2024

UF	CR	jan/24	fev/24	mar/24	abr/24	mai/24	jun/24	jul/24	ago/24	set/24	out/24	Média 2024
SP	CRPMF 1	16.625	16.618	19.340	20.639	20.671	20.226	20.784	21.901	16.984	22.116	19.590
Total	CRPMF 1	16.625	16.618	19.340	20.639	20.671	20.226	20.784	21.901	16.984	22.116	19.590
ES	CRPMF 2	2.095	2.167	2.489	2.990	2.765	2.441	2.896	3.040	1.807	2.209	2.490
MG		9.808	9.569	11.055	12.607	11.650	11.008	12.484	12.343	8.550	10.252	10.933
Total	CRPMF 2	11.903	11.736	13.544	15.597	14.415	13.449	15.380	15.383	10.357	12.461	13.423
PR	CRPMF 3	4.041	4.636	5.285	5.238	5.469	5.113	5.561	5.690	3.914	5.491	5.044
RS		4.904	4.751	5.999	5.916	4.427	5.156	5.860	5.919	3.955	5.392	5.228
SC		2.317	2.836	3.057	3.237	2.759	2.785	2.982	3.063	2.166	2.932	2.813
Total	CRPMF 3	11.262	12.223	14.341	14.391	12.655	13.054	14.403	14.672	10.035	13.815	13.085
AL	CRPMF 4	3.436	3.821	3.702	4.168	4.252	4.082	4.708	5.082	3.819	4.688	4.176
BA		9.342	9.229	11.214	12.287	12.611	9.701	11.906	12.350	9.698	12.883	11.122
CE		11.358	11.512	11.587	14.754	13.406	12.019	14.883	10.785	14.624	16.703	13.163
MA		4.408	4.280	4.135	6.262	5.725	5.750	6.167	4.449	6.089	7.427	5.469
PB		5.114	5.019	5.779	6.439	6.286	4.909	5.746	6.138	4.791	6.727	5.695
PE		6.754	7.214	8.827	10.901	11.079	8.212	10.595	11.353	8.261	11.955	9.515
PI		3.032	3.880	4.349	3.746	5.059	4.242	4.950	4.491	3.844	4.186	4.178
RN		2.953	3.253	3.597	4.347	4.071	3.964	4.536	4.656	3.102	4.093	3.857
SE		1.602	1.805	2.879	2.623	2.472	2.195	2.621	2.526	2.118	2.562	2.340
Total	CRPMF 4	47.997	50.013	56.069	65.526	64.961	55.074	66.112	61.830	56.346	71.224	59.515
AC	CRPMF 5	730	787	867	870	840	873	913	815	662	815	817
AM		3.110	2.977	3.967	3.813	3.800	3.727	3.390	3.434	2.514	3.037	3.377
AP		754	779	1.012	1.132	899	1.094	1.005	1.033	938	1.315	996
DF		2.064	2.113	2.399	3.075	2.839	2.609	2.840	2.987	2.036	2.407	2.537
GO		3.876	3.647	4.031	4.470	4.382	4.051	4.337	4.551	3.590	4.834	4.177
MS		1.575	1.686	1.842	2.036	2.059	1.913	2.029	2.098	1.542	1.763	1.854
MT		1.411	1.697	1.946	2.158	2.029	2.319	2.348	2.497	1.577	2.007	1.999
PA		6.474	6.663	7.251	7.874	8.446	7.215	7.563	7.542	5.993	7.170	7.219
RO		1.118	1.194	1.211	1.839	1.525	1.492	1.519	1.447	1.135	1.574	1.405
RR		566	479	728	792	609	619	532	702	497	596	612
TO		719	920	728	1.672	876	1.030	1.560	1.554	1.046	1.165	1.127
Total	CRPMF 5	22.396	22.941	25.981	29.730	28.303	26.942	28.036	28.660	21.530	26.683	26.120
RJ	CRPMF 6	8.560	8.265	10.516	10.909	11.427	11.620	12.251	13.025	9.293	11.248	10.711
Total	CRPMF 6	8.560	8.265	10.516	10.909	11.427	11.620	12.251	13.025	9.293	11.248	10.711
Total	Brasil	118.743	121.795	139.791	156.793	152.432	140.365	156.966	155.471	124.545	157.547	142.445

UF	CR	Média 2023	Média 2024	% 2024
SP	CRPMF 1	14.539	19.590	◆ 35%
Total	CRPMF 1	14.539	19.590	◆ 35%
ES	CRPMF 2	1.772	2.490	◆ 40%
MG		8.607	10.933	◆ 27%
Total	CRPMF 2	10.379	13.423	◆ 29%
PR	CRPMF 3	3.533	5.044	◆ 43%
RS		4.266	5.228	◆ 23%
SC		1.957	2.813	◆ 44%
Total	CRPMF 3	9.756	13.085	◆ 34%
AL	CRPMF 4	2.232	4.176	◆ 87%
BA		7.864	11.122	◆ 41%
CE		7.540	13.163	◆ 75%
MA		2.904	5.469	◆ 88%
PB		3.819	5.695	◆ 49%
PE		5.931	9.515	◆ 60%
PI		1.901	4.178	◆ 120%
RN		2.481	3.857	◆ 55%
SE		1.254	2.340	◆ 87%
Total	CRPMF 4	35.926	59.515	◆ 66%
AC	CRPMF 5	606	817	◆ 35%
AM		2.342	3.377	◆ 44%
AP		646	996	◆ 54%
DF		1.827	2.537	◆ 39%
GO		2.744	4.177	◆ 52%
MS		1.429	1.854	◆ 30%
MT		1.316	1.999	◆ 52%
PA		5.235	7.219	◆ 38%
RO		797	1.405	◆ 76%
RR		456	612	◆ 34%
TO		687	1.127	◆ 64%
Total	CRPMF 5	18.084	26.120	◆ 44%
RJ	CRPMF 6	7.616	10.711	◆ 41%
Total	CRPMF 6	7.616	10.711	◆ 41%
Total	Brasil	96.301	142.445	◆ 50%

Concessões Administrativas e Indeferimentos da Espécie B87 - BPC PcD

Mês	Concessões Administrativas por Forma				Total de Concessões Administrativas	% Concessão Adm.	Indefer. Adm.	% Indefer. Adm.	Total Administrativo
	Normal	% Normal	Recursal	Outros					
jan/22	10.683	98,9	16	108	10.807	21,0	40.550	79,0	51.357
fev/22	13.455	99,1	20	104	13.579	18,1	61.378	81,9	74.957
mar/22	13.818	99,2	20	87	13.925	21,7	50.361	78,3	64.286
abr/22	10.102	99,6	16	24	10.142	21,7	36.592	78,3	46.734
mai/22	18.939	99,7	20	43	19.002	24,7	57.894	75,3	76.896
jun/22	34.981	99,8	37	35	35.053	29,6	83.403	70,4	118.456
jul/22	30.094	99,8	31	40	30.165	27,7	78.721	72,3	108.886
ago/22	37.345	99,8	25	46	37.416	25,7	107.941	74,3	145.357
set/22	29.320	99,8	34	27	29.381	23,7	94.330	76,3	123.711
out/22	23.867	99,8	36	23	23.926	23,4	78.333	76,6	102.259
nov/22	22.387	99,8	21	22	22.430	24,4	69.455	75,6	91.885
dez/22	19.437	99,8	29	13	19.479	10,5	165.600	89,5	185.079
jan/23	12.674	99,7	33	7	12.714	29,8	29.980	70,2	42.694
fev/23	13.888	99,8	24	2	13.914	19,6	57.137	80,4	71.051
mar/23	22.981	99,9	26	8	23.015	25,9	65.985	74,1	89.000
abr/23	19.654	99,8	28	11	19.693	25,8	56.717	74,2	76.410
mai/23	23.877	99,8	31	11	23.919	25,4	70.417	74,6	94.336
jun/23	28.499	99,9	11	8	28.518	26,1	80.617	73,9	109.135
jul/23	27.438	99,9	16	9	27.463	30,8	61.626	69,2	89.089
ago/23	43.487	99,9	46	16	43.549	33,2	87.756	66,8	131.305
set/23	30.600	99,8	42	10	30.652	25,9	87.917	74,1	118.569
out/23	30.326	99,8	64	12	30.402	26,3	85.101	73,7	115.503
nov/23	31.330	99,8	56	8	31.394	26,1	89.088	73,9	120.482
dez/23	30.054	99,9	34	3	30.091	26,2	84.961	73,8	115.052
jan/24	23.925	99,8	54	5	23.984	25,1	71.452	74,9	95.436
fev/24	25.817	99,7	73	7	25.897	24,6	79.533	75,4	105.430
mar/24	30.815	99,7	95	8	30.918	24,2	96.968	75,8	127.886
abr/24	40.814	99,7	99	10	40.923	27,0	110.564	73,0	151.487
mai/24	34.843	99,8	65	3	34.911	23,5	113.570	76,5	148.481
jun/24	38.406	99,8	81	8	38.495	25,0	115.756	75,0	154.251
jul/24	24.471	99,7	83	0	24.554	18,8	105.838	81,2	130.392
ago/24	26.591	99,7	87	2	26.680	21,7	95.990	78,3	122.670
set/24	26.674	99,8	63	0	26.737	21,5	97.646	78,5	124.383
out/24	24.710	99,6	92	5	24.807	19,7	101.357	80,3	126.164

Fonte: INSS/Suibe. Elaboração: COESA/CGEET/DRGPS/SRGPS-MPS

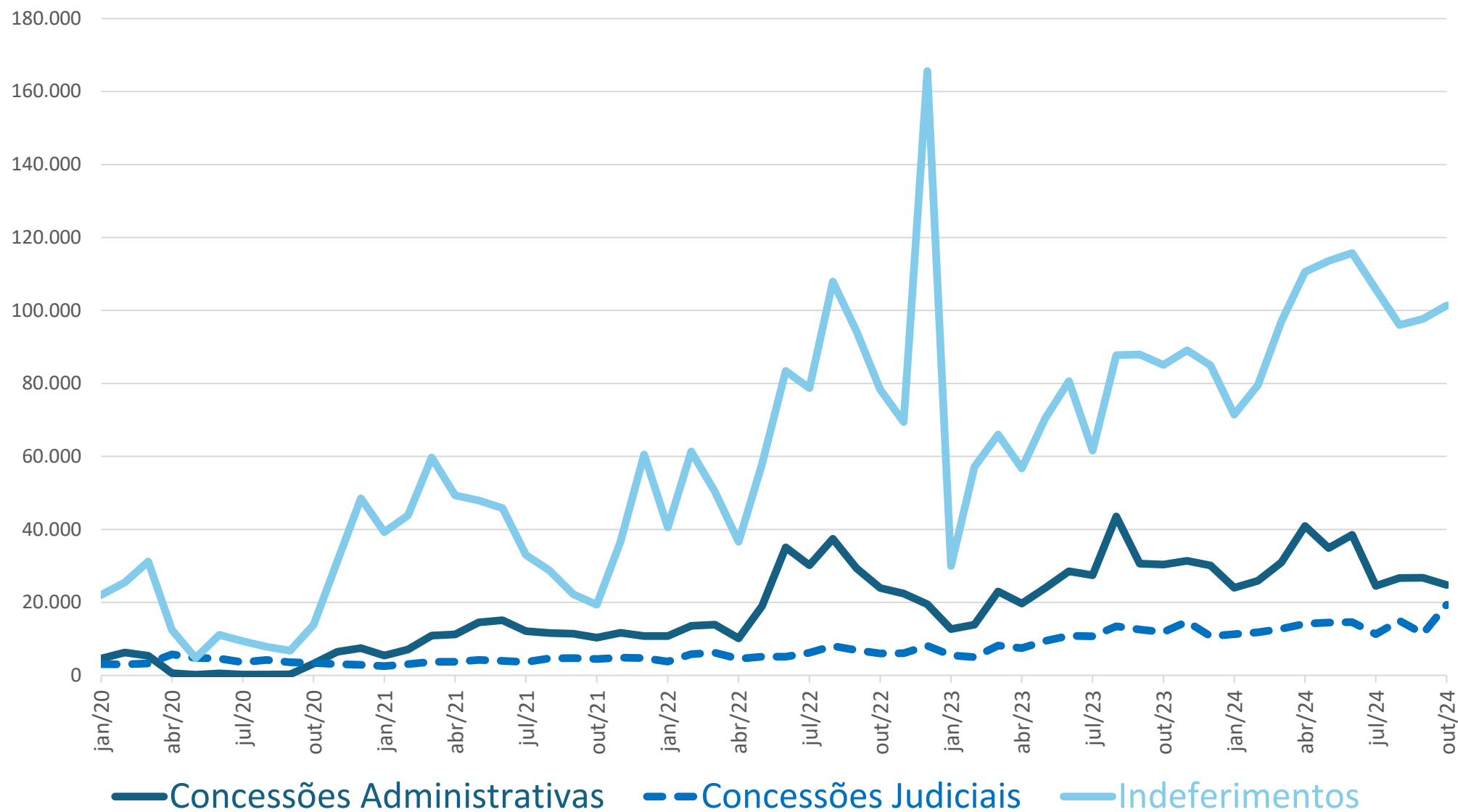
[1] Não estão contempladas as concessões decorrentes de decisão judicial.

Concessões e Indeferimentos da Espécie B87 - BPC PcD

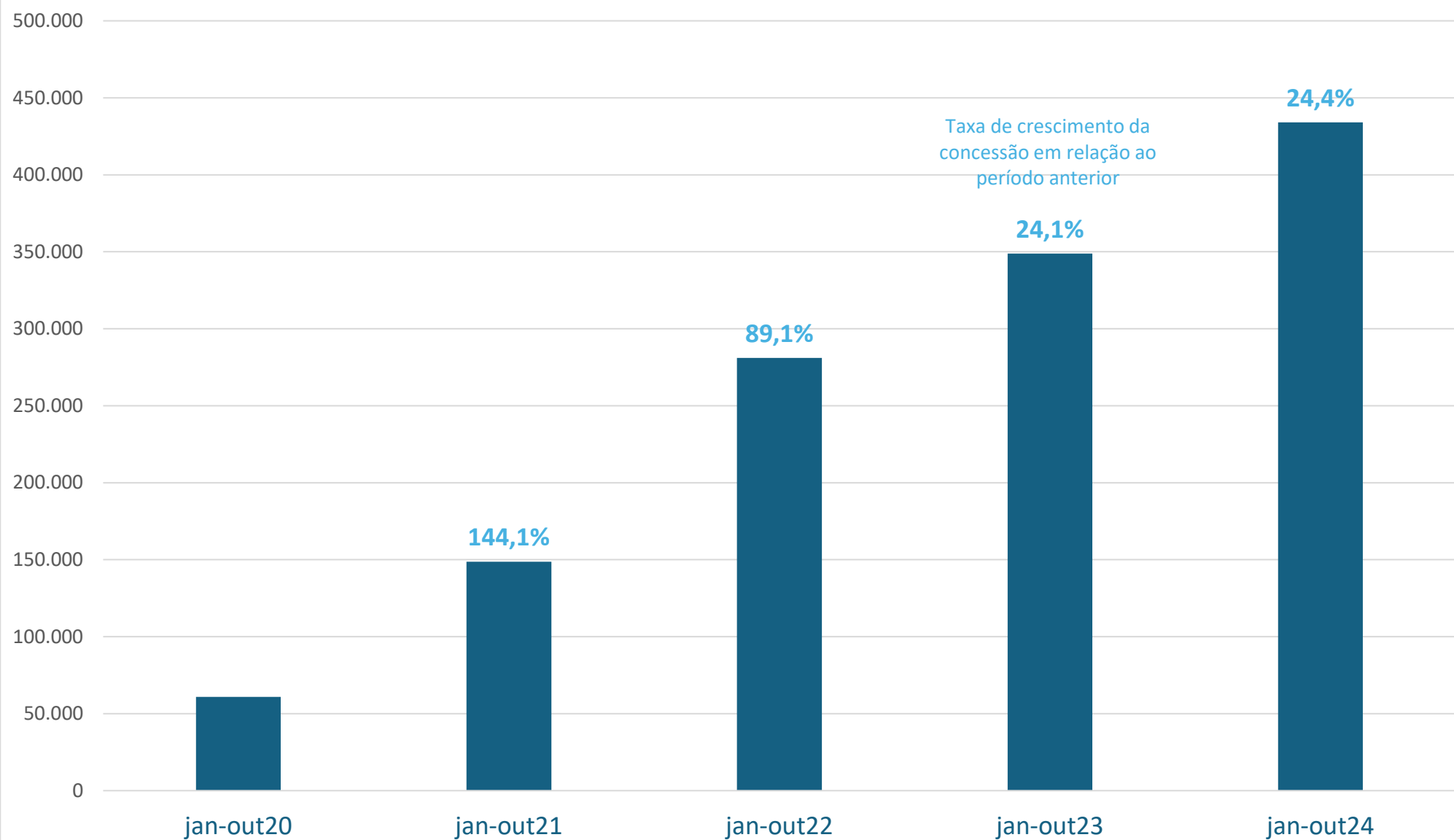
Mês	Concessões por Forma de Concessão						Total de Concessões	Indefer.	Total
	Normal	% Normal	Judicial	% Judicial	Recursal	Outros			
jan/22	10.683	73,4	3.754	25,8	16	108	14.561	40.550	55.111
fev/22	13.455	69,4	5.808	30,0	20	104	19.387	61.378	80.765
mar/22	13.818	68,7	6.175	30,7	20	87	20.100	50.361	70.461
abr/22	10.102	68,8	4.543	30,9	16	24	14.685	36.592	51.277
mai/22	18.939	78,5	5.130	21,3	20	43	24.132	57.894	82.026
jun/22	34.981	87,1	5.093	12,7	37	35	40.146	83.403	123.549
jul/22	30.094	82,7	6.220	17,1	31	40	36.385	78.721	115.106
ago/22	37.345	82,2	8.018	17,6	25	46	45.434	107.941	153.375
set/22	29.320	80,8	6.928	19,1	34	27	36.309	94.330	130.639
out/22	23.867	79,7	6.021	20,1	36	23	29.947	78.333	108.280
nov/22	22.387	78,4	6.107	21,4	21	22	28.537	69.455	97.992
dez/22	19.437	70,4	8.114	29,4	29	13	27.593	165.600	193.193
jan/23	12.674	69,5	5.529	30,3	33	7	18.243	29.980	48.223
fev/23	13.888	73,5	4.977	26,3	24	2	18.891	57.137	76.028
mar/23	22.981	73,6	8.205	26,3	26	8	31.220	65.985	97.205
abr/23	19.654	72,4	7.453	27,5	28	11	27.146	56.717	83.863
mai/23	23.877	71,6	9.444	28,3	31	11	33.363	70.417	103.780
jun/23	28.499	72,5	10.815	27,5	11	8	39.333	80.617	119.950
jul/23	27.438	71,9	10.692	28,0	16	9	38.155	61.626	99.781
ago/23	43.487	76,3	13.444	23,6	46	16	56.993	87.756	144.749
set/23	30.600	70,8	12.566	29,1	42	10	43.218	87.917	131.135
out/23	30.326	71,8	11.856	28,1	64	12	42.258	85.101	127.359
nov/23	31.330	67,9	14.730	31,9	56	8	46.124	89.088	135.212
dez/23	30.054	73,6	10.731	26,3	34	3	40.822	84.961	125.783
jan/24	23.925	67,9	11.273	32,0	54	5	35.257	71.452	106.709
fev/24	25.817	68,4	11.826	31,3	73	7	37.723	79.533	117.256
mar/24	30.815	70,6	12.743	29,2	95	8	43.661	96.968	140.629
abr/24	40.814	74,1	14.171	25,7	99	10	55.094	110.564	165.658
mai/24	34.843	70,6	14.455	29,3	65	3	49.366	113.570	162.936
jun/24	38.406	72,3	14.619	27,5	81	8	53.114	115.756	168.870
jul/24	24.471	68,2	11.323	31,6	83	0	35.877	105.838	141.715
ago/24	26.591	63,8	15.008	36,0	87	2	41.688	95.990	137.678
set/24	26.674	70,0	11.395	29,9	63	0	38.132	97.646	135.778
out/24	24.710	55,9	19.361	43,8	92	5	44.168	101.357	145.525

Fonte: INSS/Suíbe. Elaboração: COESA/CGEET/DRGPS/SRGPS-MPS

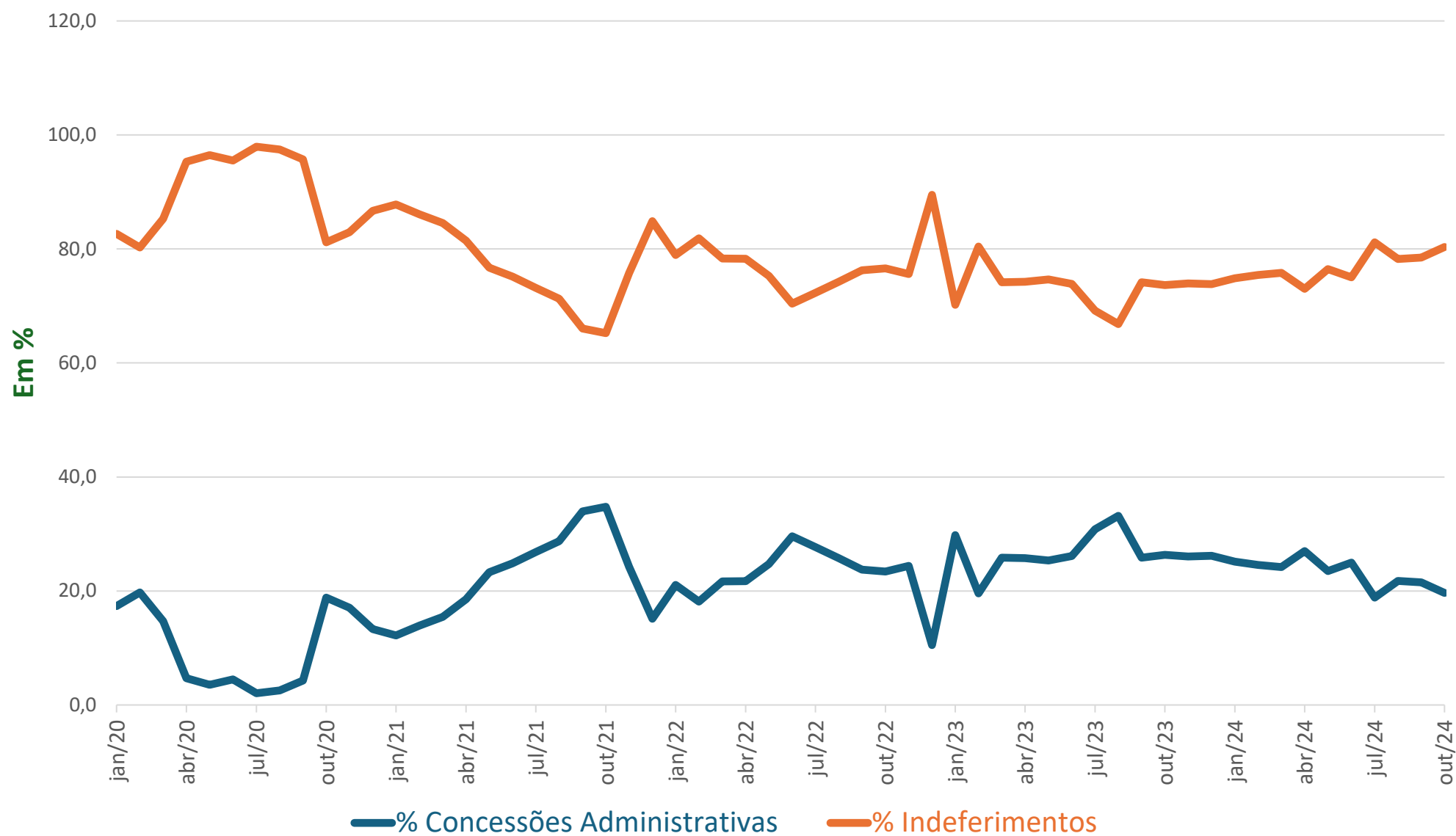
Concessões e Indeferimentos de BPC PcD - Jan20 a Out24



Concessões Totais de BPC PcD por Períodos de Jan a Out - 2020 a 2024



Distribuição Relativa da Atividade Administrativa com BPC PcD



Concessões Administrativas e Indeferimentos da Espécie B88 - BPC Idoso

Mês	Concessões Administrativas por Forma				Total de Concessões Administrativas	% Concessão Adm.	Indefer. Adm.	% Indefer. Adm.	Total Administrativo
	Normal	% Normal	Recursal	Outros					
jan/22	12.573	99,6	32	16	12.621	76,6	3.848	23,4	16.469
fev/22	12.981	99,4	62	10	13.053	71,6	5.178	28,4	18.231
mar/22	18.159	99,7	42	16	18.217	68,9	8.205	31,1	26.422
abr/22	11.824	99,6	29	13	11.866	70,6	4.953	29,4	16.819
mai/22	23.512	99,8	35	7	23.554	78,2	6.564	21,8	30.118
jun/22	53.510	99,8	76	21	53.607	77,7	15.428	22,3	69.035
jul/22	47.503	99,7	112	33	47.648	66,6	23.851	33,4	71.499
ago/22	41.457	99,6	108	39	41.604	59,4	28.472	40,6	70.076
set/22	39.144	99,8	72	20	39.236	62,9	23.112	37,1	62.348
out/22	26.165	99,6	88	19	26.272	62,1	16.017	37,9	42.289
nov/22	26.731	99,8	55	9	26.795	64,4	14.807	35,6	41.602
dez/22	25.385	99,8	50	7	25.442	56,9	19.260	43,1	44.702
jan/23	20.767	99,6	66	8	20.841	75,1	6.928	24,9	27.769
fev/23	22.749	99,7	63	6	22.818	70,4	9.611	29,6	32.429
mar/23	29.273	99,7	72	5	29.350	70,4	12.335	29,6	41.685
abr/23	24.332	99,8	50	7	24.389	68,6	11.174	31,4	35.563
mai/23	31.248	99,8	67	8	31.323	70,0	13.393	30,0	44.716
jun/23	31.296	99,9	22	19	31.337	69,1	13.984	30,9	45.321
jul/23	33.247	99,9	27	6	33.280	70,7	13.803	29,3	47.083
ago/23	42.007	99,8	66	12	42.085	72,0	16.367	28,0	58.452
set/23	32.160	99,8	57	11	32.228	67,3	15.658	32,7	47.886
out/23	28.449	99,7	76	9	28.534	67,2	13.952	32,8	42.486
nov/23	31.005	99,7	82	9	31.096	68,7	14.136	31,3	45.232
dez/23	24.242	99,7	60	2	24.304	67,2	11.857	32,8	36.161
jan/24	26.176	99,7	75	3	26.254	66,2	13.375	33,8	39.629
fev/24	21.928	99,6	74	6	22.008	62,7	13.078	37,3	35.086
mar/24	25.598	99,3	167	16	25.781	64,8	13.983	35,2	39.764
abr/24	23.413	99,2	178	6	23.597	62,2	14.314	37,8	37.911
mai/24	26.007	99,6	104	1	26.112	64,2	14.566	35,8	40.678
jun/24	26.515	99,6	104	3	26.622	64,1	14.912	35,9	41.534
jul/24	19.151	99,6	81	0	19.232	57,4	14.261	42,6	33.493
ago/24	25.749	99,7	66	0	25.815	67,6	12.380	32,4	38.195
set/24	13.693	99,6	59	0	13.752	51,1	13.151	48,9	26.903
out/24	19.993	99,7	65	2	20.060	62,3	12.156	37,7	32.216

Fonte: INSS/Suibe. Elaboração: COESA/CGEET/DRGPS/SRGPS-MPS

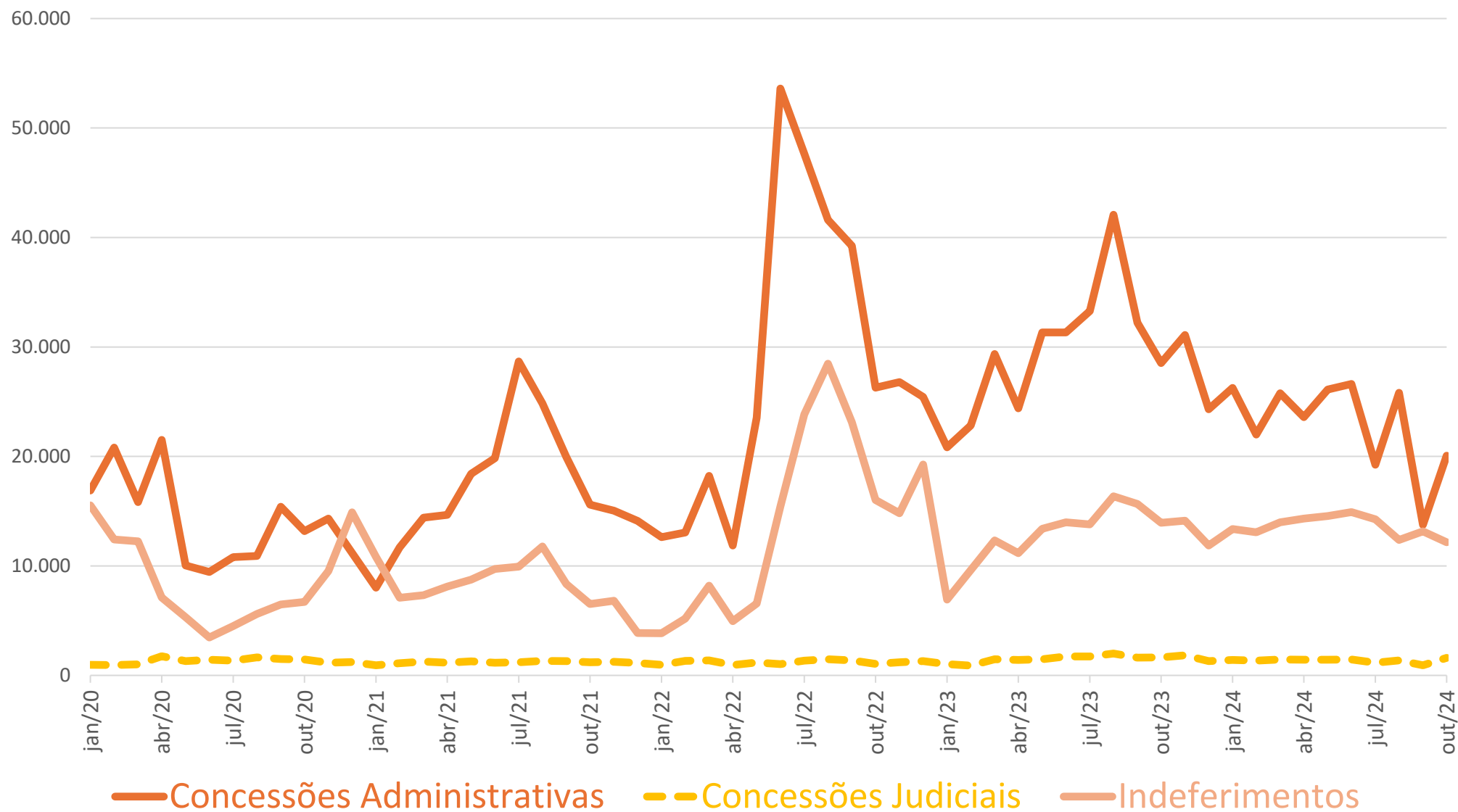
[1] Não estão contempladas as concessões decorrentes de decisão judicial.

Concessões e Indeferimentos da Espécie B88 - BPC Idoso

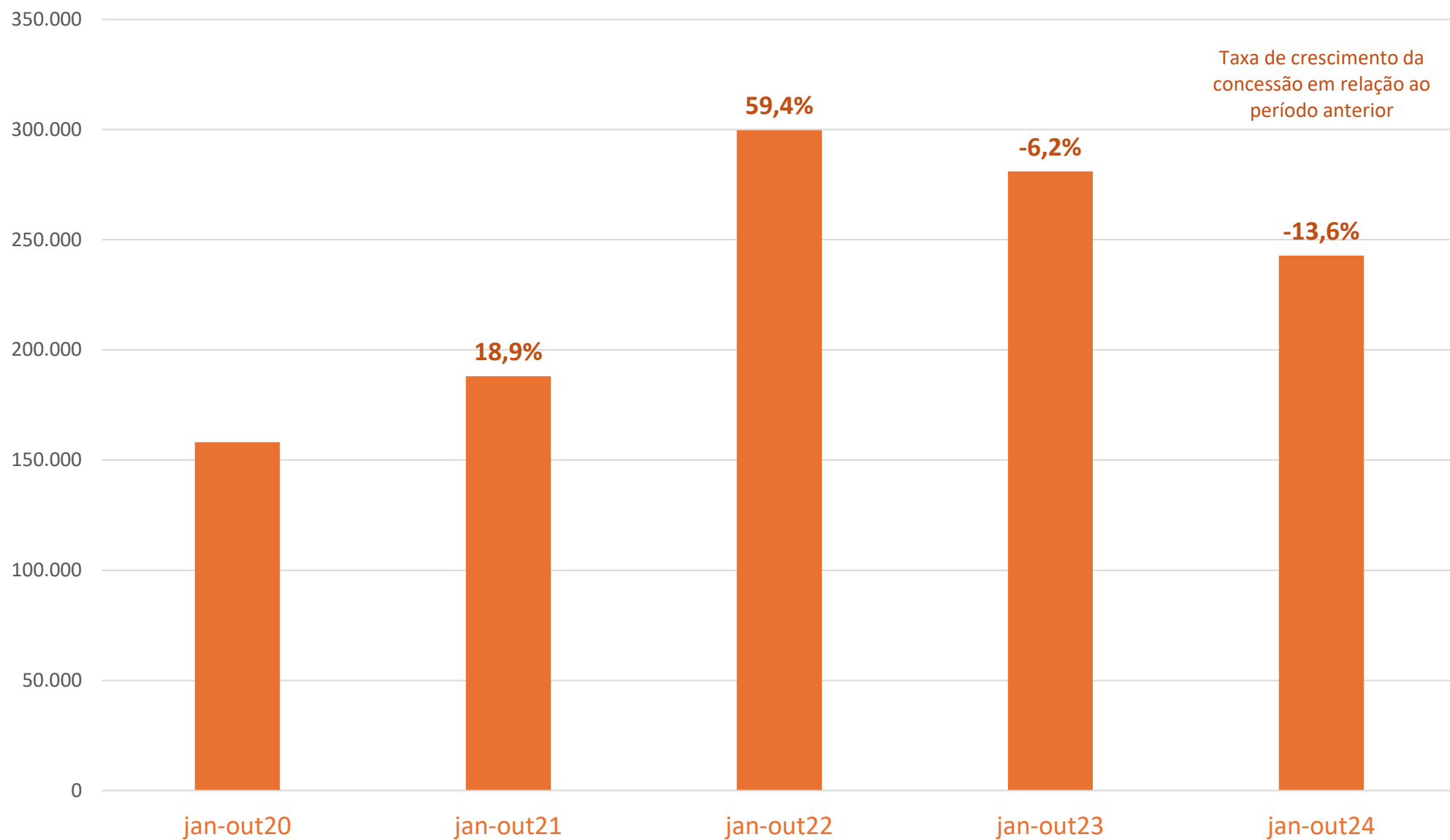
Mês	Concessões por Forma de Concessão						Total de Concessões	Indefer.	Total
	Normal	% Normal	Judicial	% Judicial	Recursal	Outros			
jan/22	12.573	92,6	959	7,1	32	16	13.580	3.848	17.428
fev/22	12.981	90,3	1.316	9,2	62	10	14.369	5.178	19.547
mar/22	18.159	92,8	1.360	6,9	42	16	19.577	8.205	27.782
abr/22	11.824	92,3	949	7,4	29	13	12.815	4.953	17.768
mai/22	23.512	95,1	1.170	4,7	35	7	24.724	6.564	31.288
jun/22	53.510	97,9	1.029	1,9	76	21	54.636	15.428	70.064
jul/22	47.503	96,9	1.351	2,8	112	33	48.999	23.851	72.850
ago/22	41.457	96,3	1.464	3,4	108	39	43.068	28.472	71.540
set/22	39.144	96,4	1.372	3,4	72	20	40.608	23.112	63.720
out/22	26.165	95,7	1.060	3,9	88	19	27.332	16.017	43.349
nov/22	26.731	95,5	1.189	4,2	55	9	27.984	14.807	42.791
dez/22	25.385	94,9	1.310	4,9	50	7	26.752	19.260	46.012
jan/23	20.767	94,9	1.032	4,7	66	8	21.873	6.928	28.801
fev/23	22.749	95,9	892	3,8	63	6	23.710	9.611	33.321
mar/23	29.273	95,0	1.474	4,8	72	5	30.824	12.335	43.159
abr/23	24.332	94,4	1.400	5,4	50	7	25.789	11.174	36.963
mai/23	31.248	95,3	1.473	4,5	67	8	32.796	13.393	46.189
jun/23	31.296	94,6	1.728	5,2	22	19	33.065	13.984	47.049
jul/23	33.247	95,0	1.723	4,9	27	6	35.003	13.803	48.806
ago/23	42.007	95,3	1.995	4,5	66	12	44.080	16.367	60.447
set/23	32.160	95,0	1.629	4,8	57	11	33.857	15.658	49.515
out/23	28.449	94,2	1.652	5,5	76	9	30.186	13.952	44.138
nov/23	31.005	94,2	1.829	5,6	82	9	32.925	14.136	47.061
dez/23	24.242	94,7	1.306	5,1	60	2	25.610	11.857	37.467
jan/24	26.176	94,6	1.403	5,1	75	3	27.657	13.375	41.032
fev/24	21.928	93,9	1.350	5,8	74	6	23.358	13.078	36.436
mar/24	25.598	94,0	1.457	5,3	167	16	27.238	13.983	41.221
abr/24	23.413	93,6	1.430	5,7	178	6	25.027	14.314	39.341
mai/24	26.007	94,5	1.422	5,2	104	1	27.534	14.566	42.100
jun/24	26.515	94,5	1.449	5,2	104	3	28.071	14.912	42.983
jul/24	19.151	94,0	1.147	5,6	81	0	20.379	14.261	34.640
ago/24	25.749	94,7	1.366	5,0	66	0	27.181	12.380	39.561
set/24	13.693	93,3	924	6,3	59	0	14.676	13.151	27.827
out/24	19.993	92,3	1.598	7,4	65	2	21.658	12.156	33.814

Fonte: INSS/Suíbe. Elaboração: COESA/CGEET/DRGPS/SRGPS-MPS

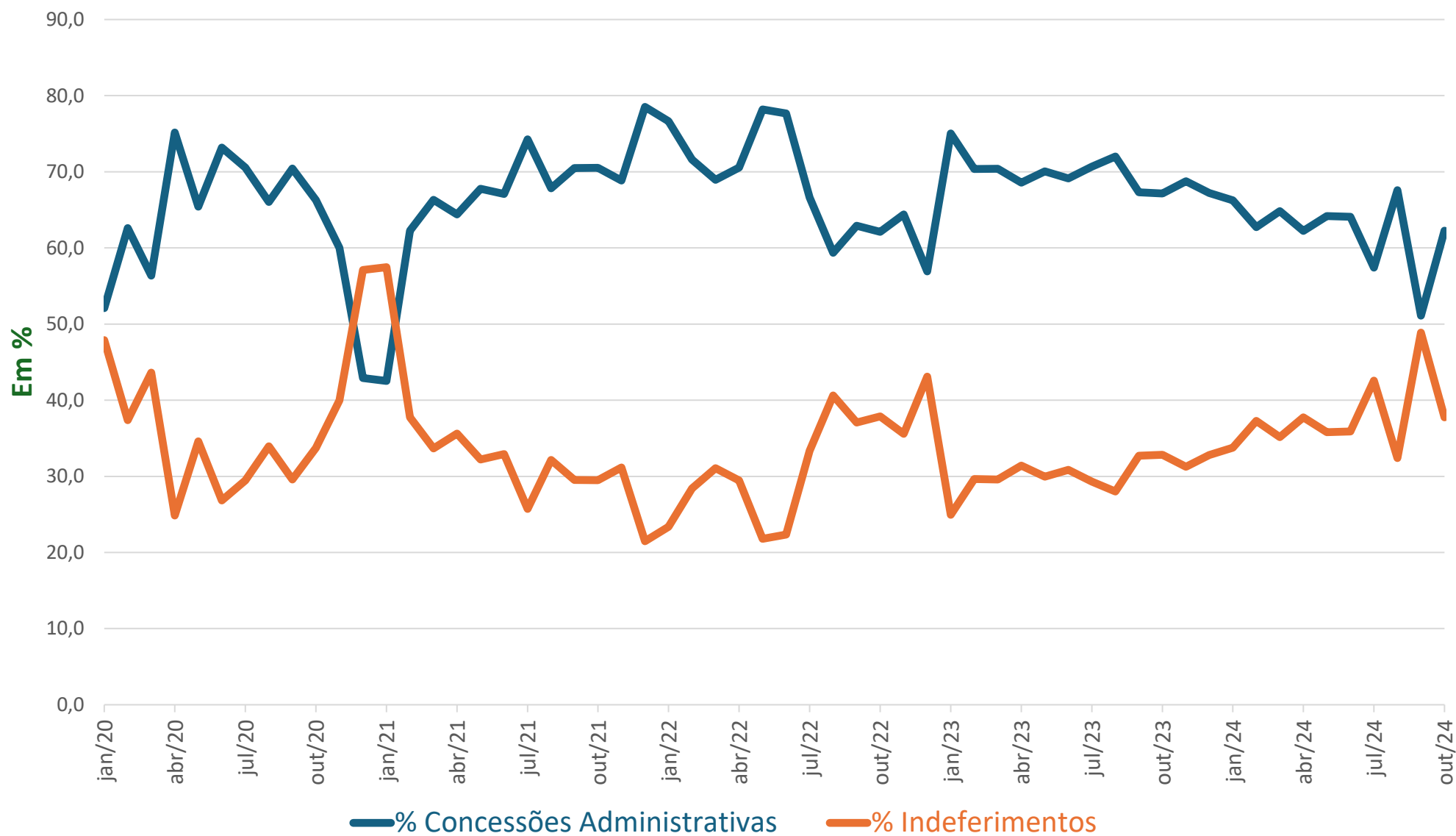
Concessões e Indeferimentos de BPC Idoso - Jan20 a Out24



Concessões Totais de BPC Idoso por Períodos de Jan a Out - 2020 a 2024



Distribuição Relativa da Atividade Administrativa com BPC Idoso



Quantidade Anual de Concessões dos Benefícios do BPC Segundo as Espécies - 2020 a 2024

Ano	BPC PcD					BPC Idoso				
	Total de Concessões	Administrativas		Judiciais		Total de Concessões	Administrativas		Judiciais	
		Concessões	% Total	Concessões	% Total		Concessões	% Total	Concessões	% Total
2020	80.752	35.397	43,8	45.355	56,2	186.042	170.347	91,6	15.695	8,4
2021	180.700	132.315	73,2	48.385	26,8	219.544	205.245	93,5	14.299	6,5
2022	337.216	265.305	78,7	71.911	21,3	354.444	339.915	95,9	14.529	4,1
2023	435.766	315.324	72,4	120.442	27,6	369.718	351.585	95,1	18.133	4,9
2024	520.896	357.487	68,6	163.409	31,4	291.335	275.080	94,4	16.255	5,6

Fonte: INSS/Suibe. Elaboração: COESA/CGEET/DRGPS/SRGPS-MPS

[1] Ano de concessão não necessariamente corresponde com o ano de início do benefícios.

[2] Valores de 2024 estimados com base no realizado de janeiro a outubro e na projeção para os meses de novembro a dezembro.

Estimativa da Despesa Anualizada com os Benefícios Concedidos do BPC

Valores em R\$ Milhões com base no piso de R\$ 1.412,00

Ano	BPC PcD					BPC Idoso				
	Total (R\$ Milhões)	Administrativas		Judiciais		Total (R\$ Milhões)	Administrativas		Judiciais	
		R\$ Milhões	% Total	R\$ Milhões	% Total		R\$ Milhões	% Total	R\$ Milhões	% Total
2020	1.368,3	599,8	43,8	768,5	56,2	3.152,3	2.886,4	91,6	265,9	8,4
2021	3.061,8	2.241,9	73,2	819,8	26,8	3.720,0	3.477,7	93,5	242,3	6,5
2022	5.713,8	4.495,3	78,7	1.218,5	21,3	6.005,7	5.759,5	95,9	246,2	4,1
2023	7.383,6	5.342,8	72,4	2.040,8	27,6	6.264,5	5.957,3	95,1	307,2	4,9
2024	8.826,1	6.057,3	68,6	2.768,8	31,4	4.936,4	4.660,9	94,4	275,4	5,6

Fonte: INSS/Suibe. Elaboração: COESA/CGEET/DRGPS/SRGPS-MPS

- [1] Ano de concessão não necessariamente corresponde com o ano de início do benefícios.
- [2] Valores de 2024 estimados com base no realizado de janeiro a outubro e na projeção para os meses de novembro a dezembro.
- [3] Valores anualizados correspondem ao produto entre o total de concessões no ano pelo valor do piso (R\$ 1.412,00) multiplicado por 12 prestações mensais.
- [3] Prestações devidas pelos meses entre a data de início e data de concessão do benefício não são considerados. Assim como eventuais cessações com menos de um ano.



Ministério da Previdência Social
Secretaria do Regime Geral da Previdência Social
Departamento do Regime Geral da Previdência Social
Esplanada dos Ministérios, Bloco F, Sala 723
(61) 2021-5342 / 5751 / Brasília - DF
